



ФЕДЕРАЛЬНАЯ СЛУЖБА
ГОСУДАРСТВЕННОЙ СТАТИСТИКИ

Промышленное производство Воронежской области



январь-сентябрь 2023 года



ФЕДЕРАЛЬНАЯ СЛУЖБА
ГОСУДАРСТВЕННОЙ СТАТИСТИКИ

Промышленное производство

Воронежской области

январь-сентябрь 2023 года

01

Индекс промышленного производства

02

Отгружено товаров собственного производства,
выполнено работ и услуг предприятиями
промышленных видов деятельности

03

Добыча полезных ископаемых

04

Обрабатывающие производства

05

Обеспечение электрической энергией, газом и паром;
кондиционирование воздуха

06

Водоснабжение; водоотведение, организация
сбора и утилизации отходов, деятельность
по ликвидации загрязнений

07

Деловая активность организаций промышленных
видов деятельности



ИНДЕКС ПРОМЫШЛЕННОГО ПРОИЗВОДСТВА

ЯНВАРЬ-СЕНТЯБРЬ 2023 ГОДА В ПРОЦЕНТАХ К ЯНВАРЮ-СЕНТЯБРЮ 2022 ГОДА

107,4%

Промышленное производство

104,7%

Добыча полезных ископаемых

108,4%

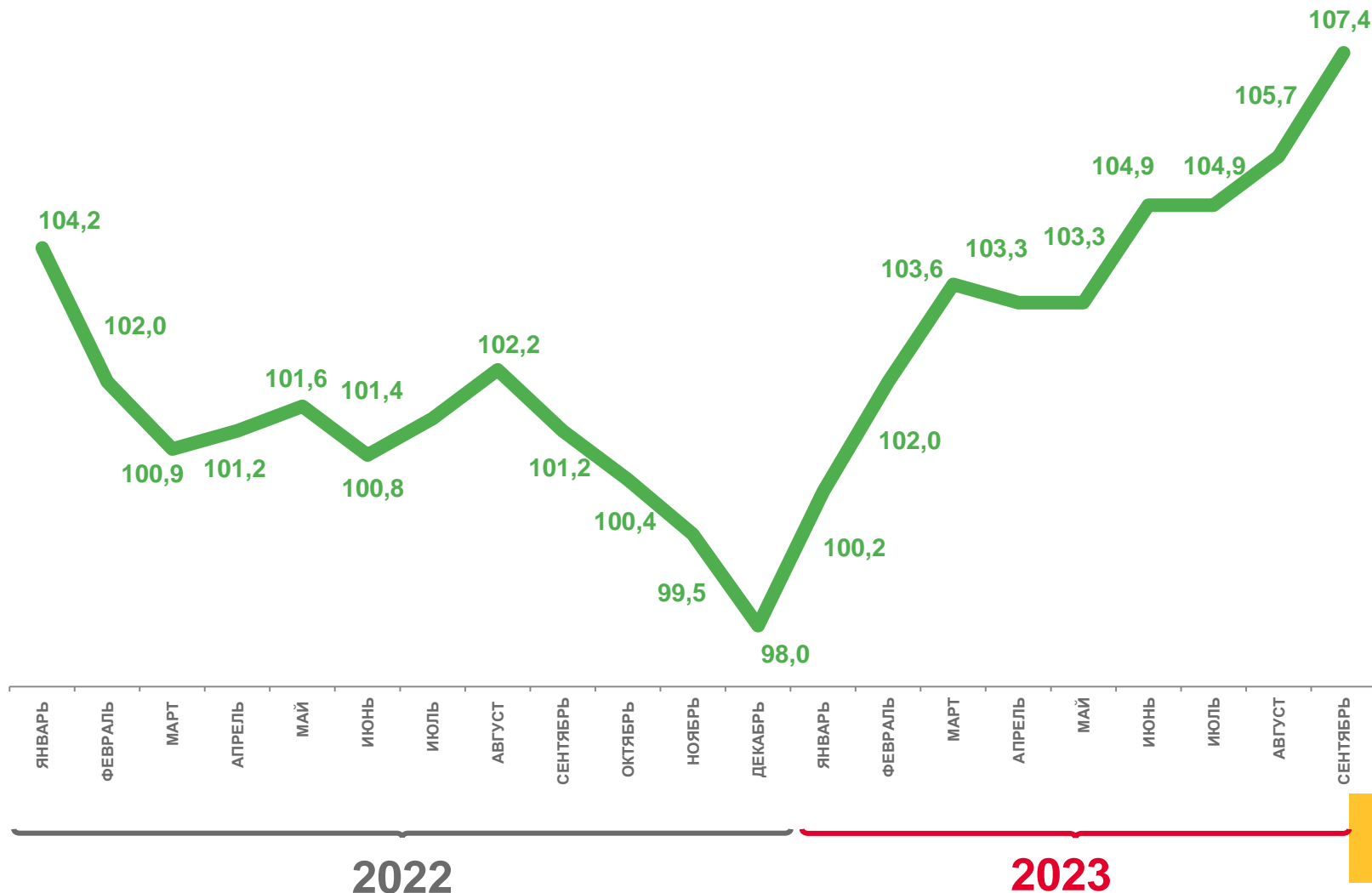
Обрабатывающие производства

105,6%

Обеспечение электрической энергией, газом и паром;
кондиционирование воздуха

95,9%

Водоснабжение; водоотведение, организация сбора
и утилизации отходов, деятельность
по ликвидации загрязнений





ИНДЕКС ПРОМЫШЛЕННОГО ПРОИЗВОДСТВА СУБЪЕКТОВ РФ, ВХОДЯЩИХ В ЦФО

ЯНВАРЬ-СЕНТЯБРЬ 2023 ГОДА В ПРОЦЕНТАХ К ЯНВАРЮ-СЕНТЯБРЮ 2022 ГОДА





ОТГРУЖЕНО ТОВАРОВ СОБСТВЕННОГО ПРОИЗВОДСТВА, ВЫПОЛНЕНО РАБОТ И УСЛУГ ПРЕДПРИЯТИЯМИ ПРОМЫШЛЕННЫХ ВИДОВ ДЕЯТЕЛЬНОСТИ

ЯНВАРЬ-СЕНТЯБРЬ 2023 ГОДА В ПРОЦЕНТАХ К ЯНВАРЮ-СЕНТЯБРЮ 2022 ГОДА

725 563,2 млн рублей

Промышленное производство

8 742,6 млн рублей

Добыча полезных ископаемых

592 119,9 млн рублей

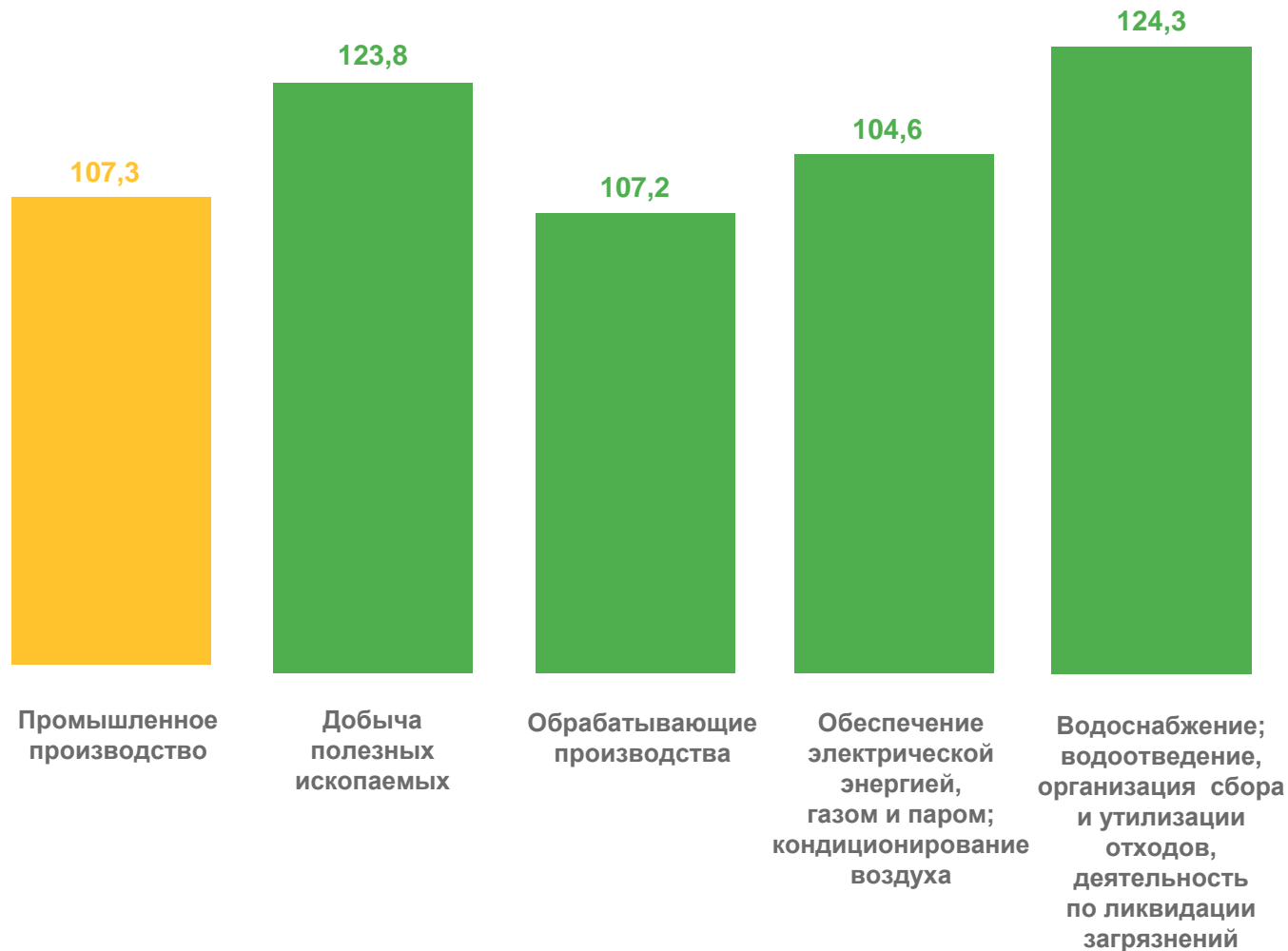
Обрабатывающие производства

105 236,3 млн рублей

Обеспечение электрической энергией, газом и паром; кондиционирование воздуха

19 464,4 млн рублей

Водоснабжение; водоотведение, организация сбора и утилизации отходов, деятельность по ликвидации загрязнений





ДОБЫЧА ПОЛЕЗНЫХ ИСКОПАЕМЫХ

ЯНВАРЬ-СЕНТЯБРЬ 2023 ГОДА В ПРОЦЕНТАХ К ЯНВАРЮ-СЕНТЯБРЮ 2022 ГОДА

Отгружено товаров собственного производства, выполнено работ и услуг, в процентах

104,7%

Индекс промышленного производства

Добыча отдельных видов продукции горнодобывающих производств

1 285,1

тыс. тонн

Мел природный

5 618,6

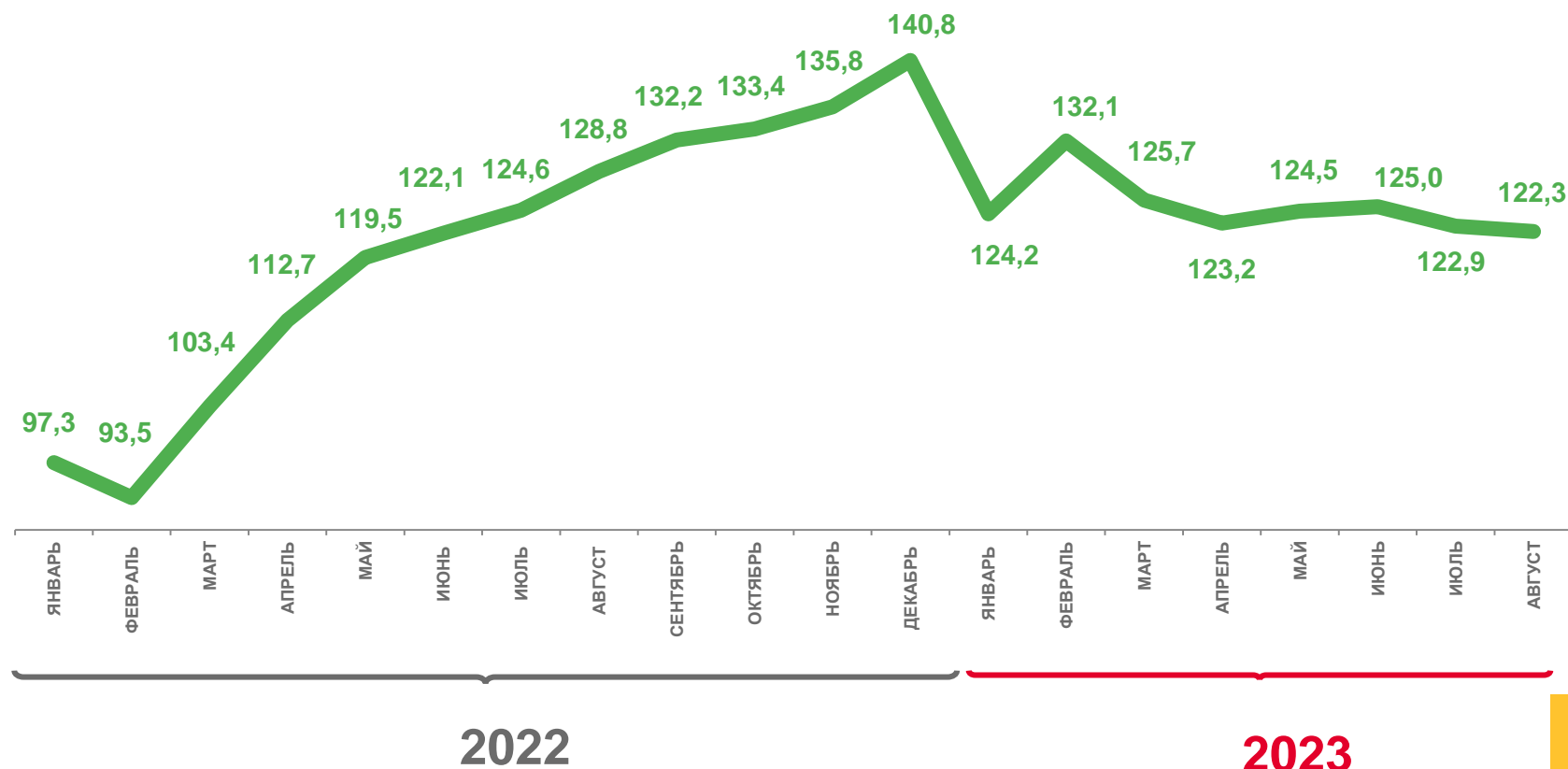
тыс. куб. м

Пески природные

254,7

тыс. тонн

Глины





ОБРАБАТЫВАЮЩИЕ ПРОИЗВОДСТВА

ЯНВАРЬ-СЕНТЯБРЬ 2023 ГОДА В ПРОЦЕНТАХ К ЯНВАРЮ-СЕНТЯБРЮ 2022 ГОДА

108,4%

Индекс промышленного производства

164,3%



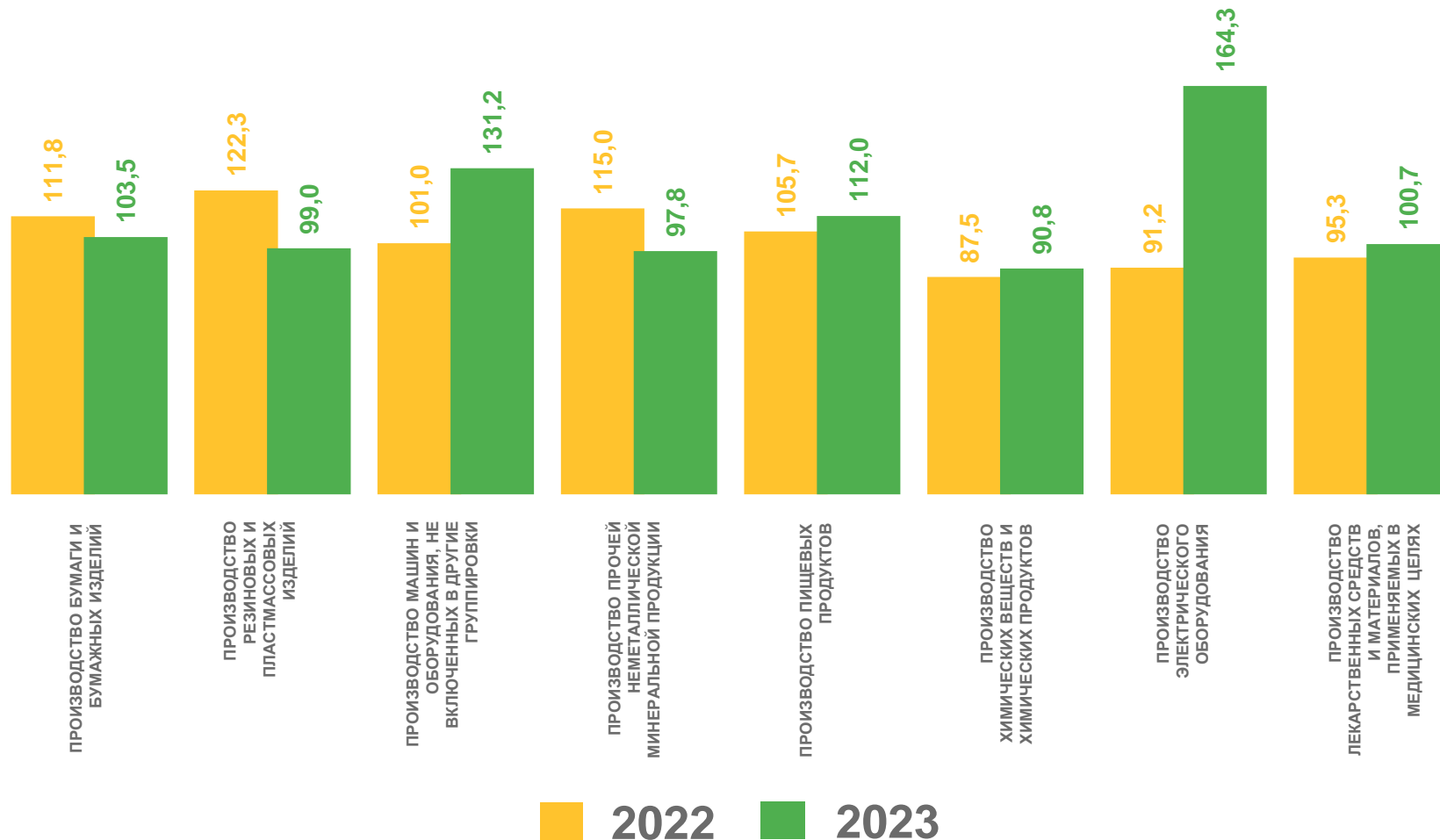
Производство электрического оборудования

63,2%



Производство автотранспортных средств, прицепов и полуприцепов

Индексы производства отдельных видов деятельности обрабатывающих производств





ОСНОВНЫЕ ПОКАЗАТЕЛИ ОТДЕЛЬНЫХ ВИДОВ ОБРАБАТЫВАЮЩИХ ПРОИЗВОДСТВ

ЯНВАРЬ-СЕНТЯБРЬ 2023 ГОДА

Производство отдельных видов продукции

65 622,1 тонн

Бумага и картон

64 742,5 тонн

Материалы лакокрасочные и аналогичные для нанесения покрытий, полиграфические краски и мастики

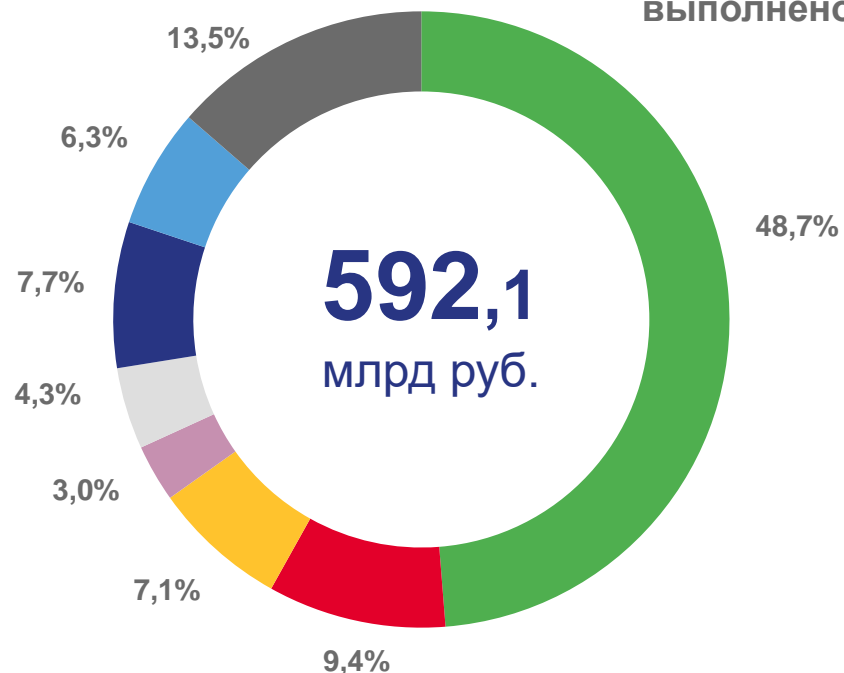
203 633,2 кв. м

Блоки оконные пластмассовые

856 717,8 тонн

Смеси асфальтобетонные дорожные, аэродромные и асфальтобетон горячие

Отгружено товаров собственного производства, выполнено работ и услуг



592,1
млрд руб.

- Производство пищевых продуктов
- Производство химических веществ и химических продуктов
- Производство прочей неметаллической минеральной продукции
- Производство металлургическое
- Производство готовых металлических изделий, кроме машин и оборудования
- Производство компьютеров, электронных и оптических изделий
- Производство машин и оборудования, не включенных в другие группировки
- Другие виды деятельности





ПРОИЗВОДСТВО ПИЩЕВЫХ ПРОДУКТОВ

ЯНВАРЬ-СЕНТЯБРЬ 2023 ГОДА В ПРОЦЕНТАХ К ЯНВАРЮ-СЕНТЯБРЮ 2022 ГОДА

112,0%

Индекс промышленного производства

Производство отдельных видов пищевых продуктов

859,7

ТЫС. ТОНН

Масла растительные и их фракции нерафинированные

159,9

ТЫС. ТОНН

Мука из зерновых культур, овощных и других растительных культур

137,6

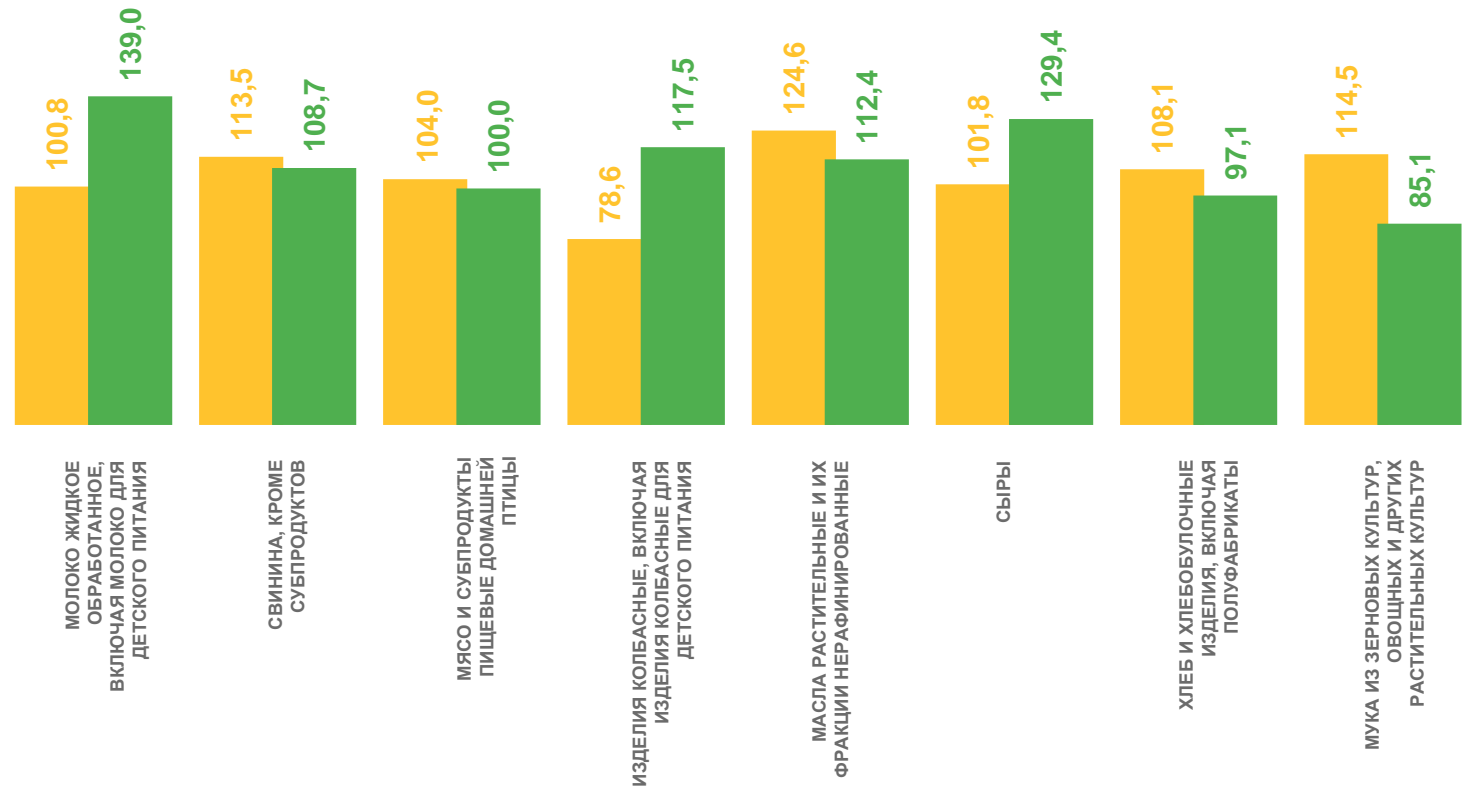
ТЫС. ТОНН

Молоко жидкое обработанное, включая молоко для детского питания

135,8

ТЫС. ТОНН

Свинина, кроме субпродуктов



2022

2023





ОБЕСПЕЧЕНИЕ ЭЛЕКТРИЧЕСКОЙ ЭНЕРГИЕЙ, ГАЗОМ И ПАРОМ; КОНДИЦИОНИРОВАНИЕ ВОЗДУХА

ЯНВАРЬ-СЕНТЯБРЬ 2023 ГОДА В ПРОЦЕНТАХ К ЯНВАРЮ-СЕНТЯБРЮ 2022 ГОДА

105,6%

Индекс промышленного производства

Объем производства электроэнергии

856,1

млрд киловатт-часов

Российская Федерация

175,6

млрд киловатт-часов

Центральный федеральный округ

Индекс промышленного производства субъектов РФ, входящих в ЦФО





ВОДОСНАБЖЕНИЕ; ВОДООТВЕДЕНИЕ, ОРГАНИЗАЦИЯ СБОРА И УТИЛИЗАЦИИ ОТХОДОВ, ДЕЯТЕЛЬНОСТЬ ПО ЛИКВИДАЦИИ ЗАГРЯЗНЕНИЙ

ЯНВАРЬ-СЕНТЯБРЬ 2023 ГОДА В ПРОЦЕНТАХ К ЯНВАРЮ-СЕНТЯБРЮ 2022 ГОДА

95,9%

Индекс промышленного производства

79,9%

Забор, очистка и распределение воды

81,4%

Сбор и обработка сточных вод

107,3%

Сбор, обработка и утилизация отходов; обработка вторичного сырья

84,4%

Предоставление услуг в области ликвидации последствий загрязнений и прочих услуг, связанных с удалением отходов

Отгружено товаров собственного производства, выполнено работ и услуг





ДЕЛОВАЯ АКТИВНОСТЬ ОРГАНИЗАЦИЙ ПРОМЫШЛЕННЫХ ВИДОВ ДЕЯТЕЛЬНОСТИ

СЕНТЯБРЬ 2023 ГОДА

2,7%

Индекс предпринимательской уверенности

16,9% руководителей

Оценили общую экономическую ситуацию в организации в сентябре 2023 года как **благоприятную**

76,3% руководителей

Оценили общую экономическую ситуацию в организации в сентябре 2023 года как **удовлетворительную**

Индекс предпринимательской уверенности, в процентах

